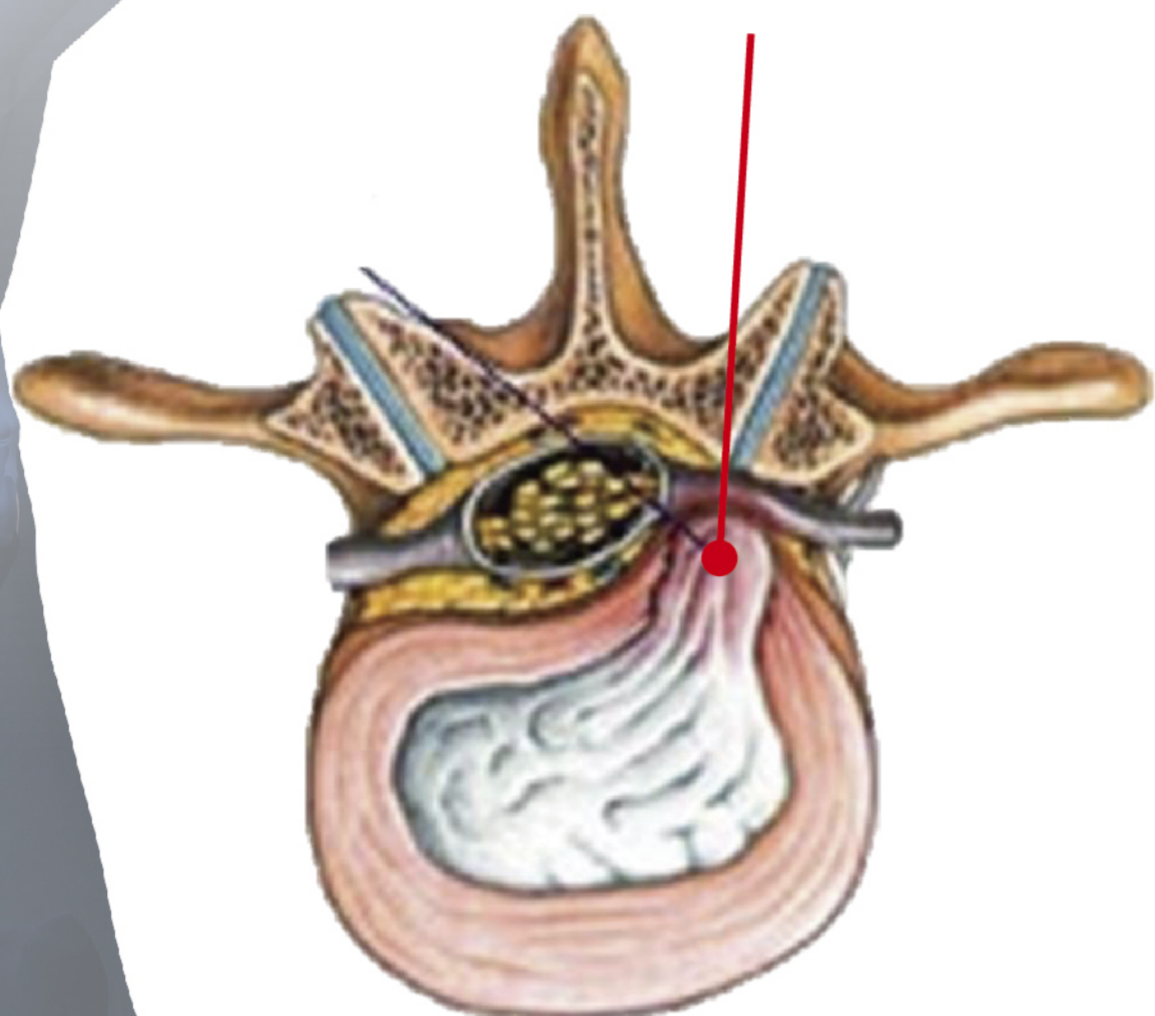


# 你有下背疼痛的痛苦嗎？ 經皮脊椎內視鏡手術



椎間盤突出造成  
神經壓迫



## 立即減輕因椎間盤突出 產生之神經壓迫與疼痛

- 長期的腰背痛，經過四週以上的保守治療。
- 下肢痠麻、疼痛、臀部刺痛。
- 包容型非包容型的椎間盤突出，並未形成髓核脫出進入椎管。
- 腰痛的症狀比較嚴重而且影響活動能力。
- 神經線受壓迫症狀波及下肢(如下肢無力，協調動作困難甚至下肢麻木失去知覺)。
- 低腰背痛症狀加重者，無法久站、走遠。
- 不適合開放式椎間盤切除術的患者。

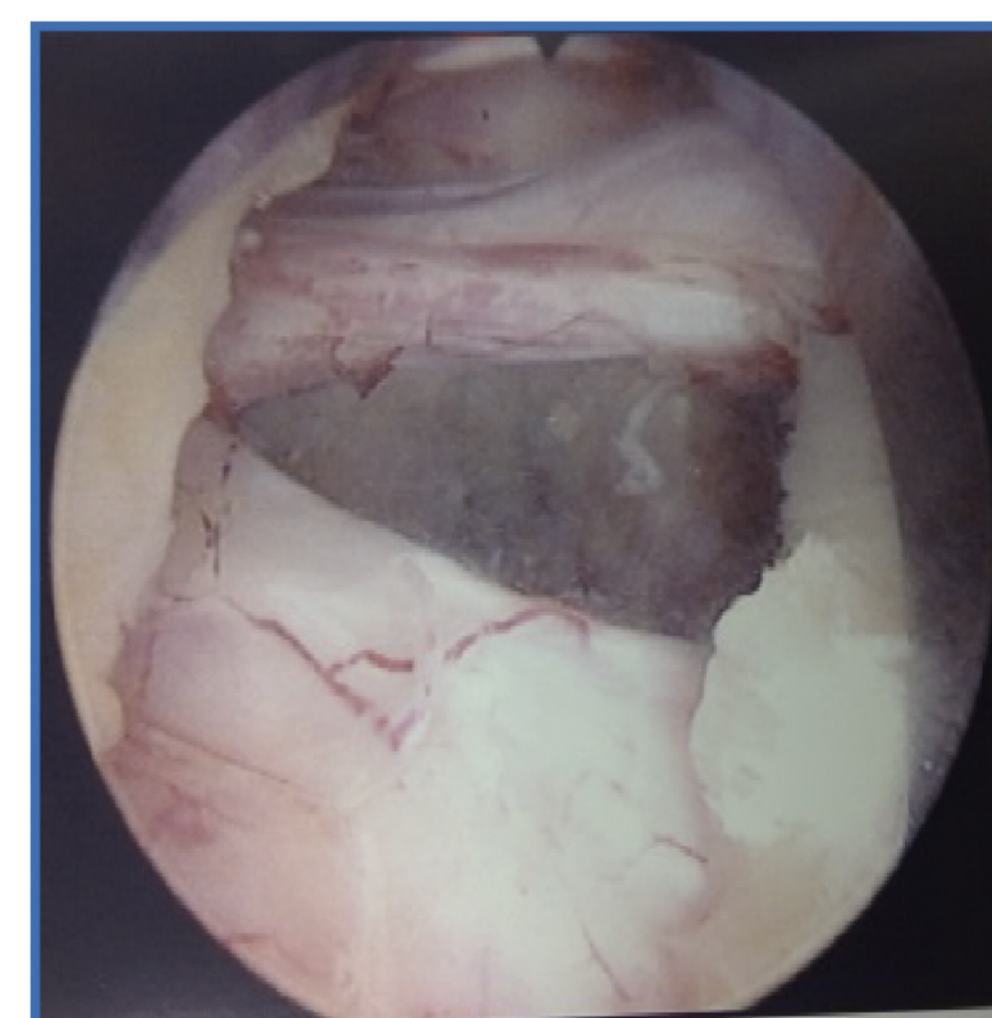
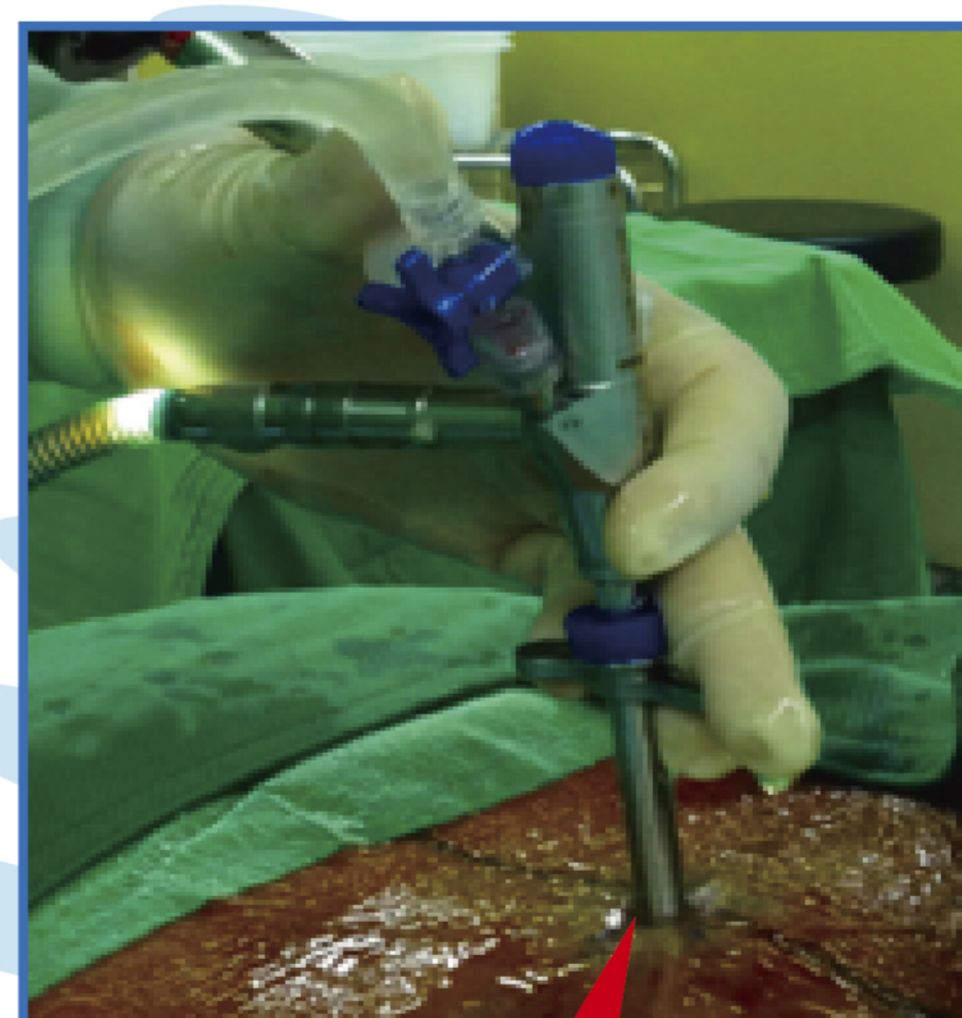
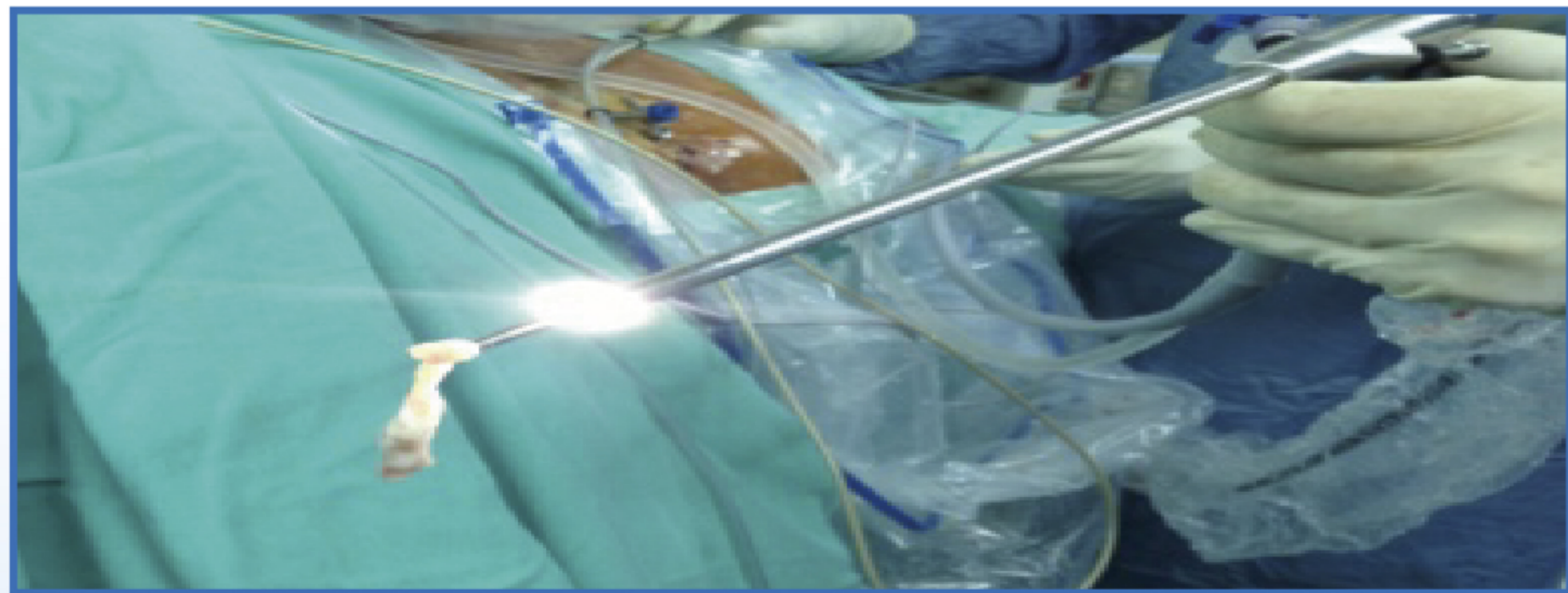
## 經皮脊椎內視鏡手術的功效

經皮脊椎內視鏡手術是一種新型的科技手術。對於脊椎組織結構破壞最少，傷害度最小，減輕因椎間盤突出所引起的腰背痛。所有類型椎間盤突出症, 包括游離、巨大、半椎間孔狹窄以及馬尾症候群，達到椎間盤減壓的目的，從而舒緩病變的椎間盤對神經的壓迫。解除神經卡壓所造成的腰背或下肢疼痛。



## 術後恢復快、傷口小

經皮脊椎內視鏡手術	
皮膚上傷口	0.7公分
纖維環切開與否	0.3公分
背部肌肉損傷	沒有
麻醉	全身或局部
病人留院日數	1~2日



皮膚上傷口極小  
僅0.7公分

經皮脊椎內視鏡  
手術新科技

減壓止痛  
傷口穩定極小  
快速恢復活動度

